

מחקר ומדידה של מהלך
בג'וינט אשל

24.02.21



תיאוריית השינוי



ג' ← ב' ← א'

הזדקנות מוצלחת

ואיכות חיים

מעודד התנהגות ותפיסות

רצויות בקרב הפרט

תוכניות ופעולות

המקדמות שינויים

במערכות ופלטפורמות

3 רמות של תיאוריית השינוי


1. אתגר

2. מהלך

3. פעולה ותוכניות



מה ההשפעה שלי?



איזה גלים אני יצרתיו?

שאלות מבחינות

מי?

אוכלוסיית היעד
פלטפורמה

מה?
המטרה



לכל רמה מדד משלו

מטרה

מדדי מערכת

מדדי פרט

פלטפורמה

אוכלוסיית היעד

הזדקנות מיטבית

-

בני +65

השפעה בתחום חיים

פלטפורמה/ות

אוכלוסיית יעד
(פרופיל בסיכוי/ן)

התוצאה של
ההתערבות

פלטפורמה
להתערבות

אוכלוסיית יעד להתערבות

אתגר

מהלך

תוכנית

מדידת האימפקט בכל הרמות

רמת אתגר

האם יצרנו שינוי בקרב בני 65+ בישראל?

מפת המדדים להזדקנות מיטבית

הנהלת אשל, משרדי ממשלה (מטה)



רמת המהלך

האם יצרנו שינוי בקרב אוכלוסיית היעד של המהלך והמערכת?

מפת מדדים לתחום חיים

מנהל המהלך, שותף ממשלתי מרכזי למהלך



רמת התוכנית


האם יצרנו שינוי בקרב המשתתפים בתוכנית והפלטפורמה?

מדידה שוטפת של מדדי תוצאה

מנהל תוכנית, ספק השירותים, גורם ציבורי אחראי



איזון בין סנכרון לעצמאות



רכיבי המהלך

מה השינוי הרצוי?
(מדדי פרט ומערכת)

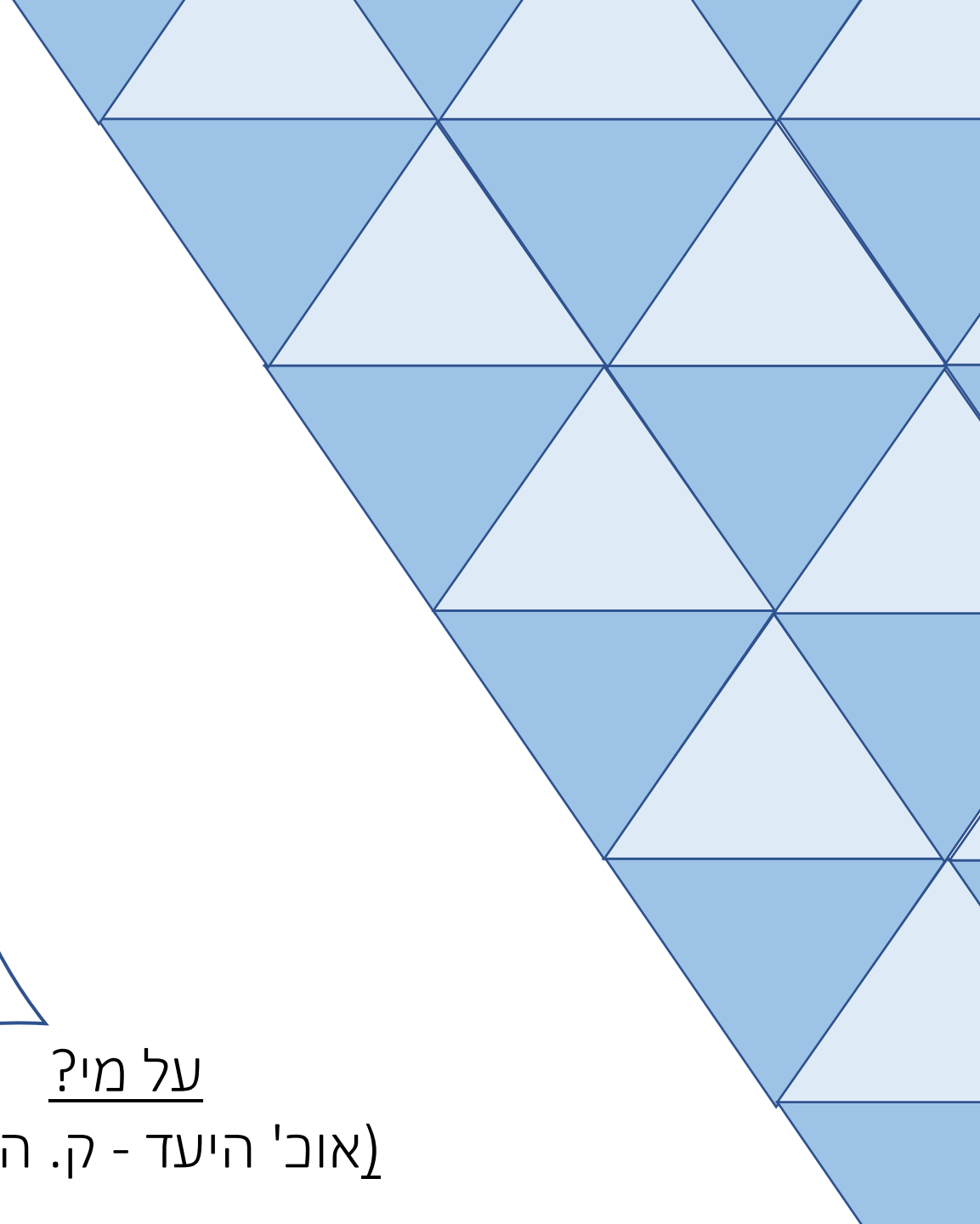


איפה?

(פלטפורמה/ות ושיטות התערבות)

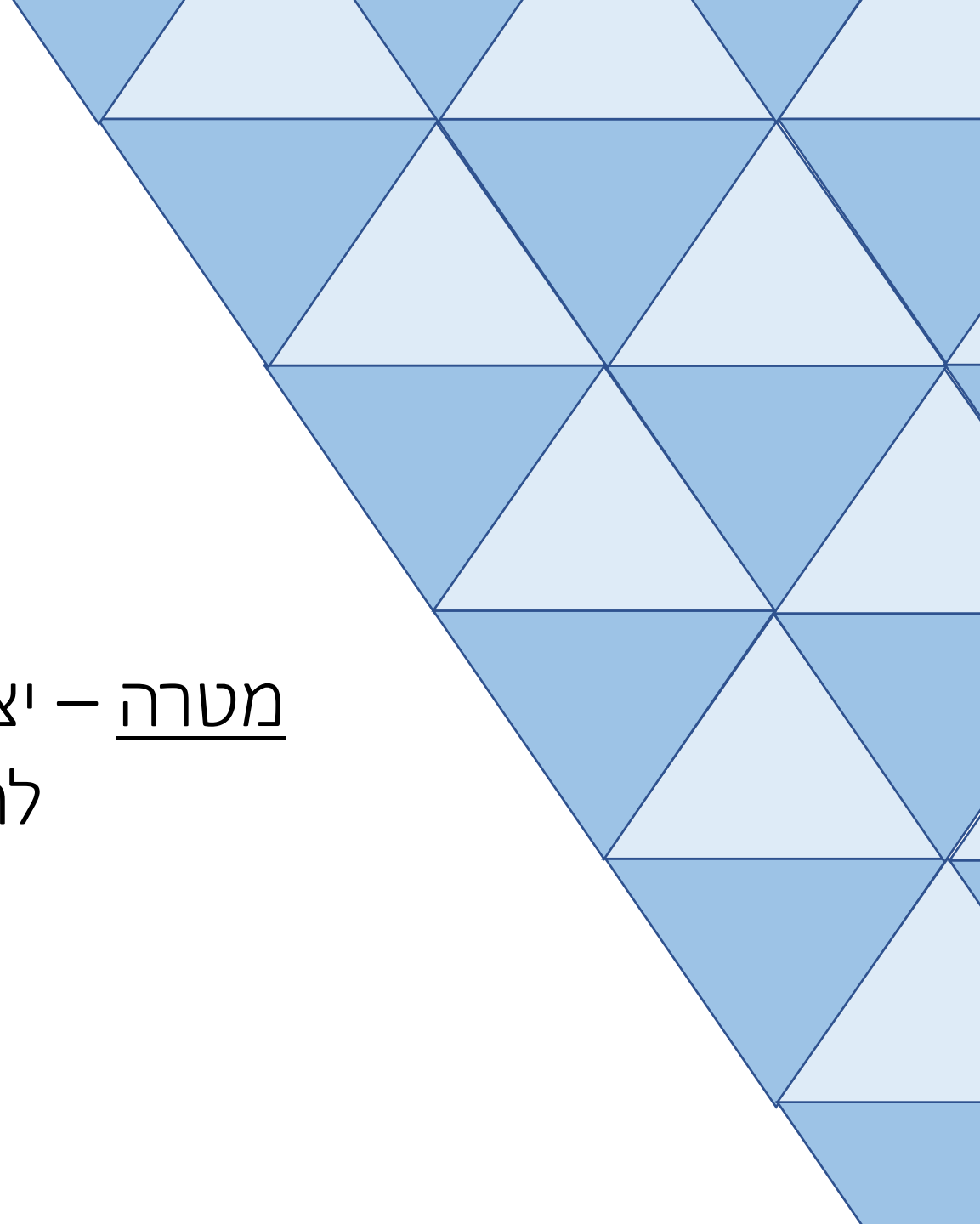
על מי?

(אוב' היעד - ק. הסיכון)



מחקר תומך תכנון מהלך

מטרה – יצירת תשתית נתונים מבוססת מחקר
לתכנון, רתימה וסנכרון מהלך



מחקר תומך תכנון מהלך

גיבוש מפת
המדדים




הצדקה כלכלית*

מיפוי BP מוכוונני רכיבי המהלך

מיפוי ואפיון אוכל' היעד
(ק. הסיכון)

סוגי מחקר

1. מה השינוי שרוצים להשיג? בניית מפת מדדי פרט ומערכת
2. על מי נרצה להשפיע? מיפוי אוכלוסיית היעד (פרופיל בסיכוי/ן)
3. איך נעשה את זה? מיפוי Best Practices ממוקד
4. למי וכמה זה משתלם? בניית מודל כלכלי



קווים מנחים

- .1 מתח מובנה בין אידיאלי "מחקרי" לפרקטי "פוליטי" (מציאות בשטח)
- .2 עבודת "אקורדיון"
- .3 אין בהכרח גרסה סופית - מכוון מדידה שוטפת
- .4 חלוקה קונספטואלית – לא דיכוטומית
- .5 נק' מוצא של כל מהלך שונה – מטרה, בשלות, שותפים, נושא
- .6 תקציבים – מתוך מסגרת התקציב של המהלך

